

SwissLife  
Asset Managers2<sup>ème</sup> trimestre 2023

# SCPI ESG Pierre Capitale

## Présentation

La SCPI ESG Pierre Capitale **labellisée ISR\*** soutient un immobilier plus durable pour vivre et travailler dans le monde de demain. Elle investit en France et en Europe et majoritairement dans **l'immobilier de bureaux** prenant en compte **les nouveaux usages des lieux d'activités professionnelles**. Son patrimoine a vocation à se diversifier sur d'autres secteurs comme la logistique urbaine permettant d'assurer **une livraison de proximité éco-responsable, et le tourisme local et international** avec des actifs d'hôtellerie classiques et de loisirs.

\*Investissement Socialement Responsable



RÉPUBLIQUE FRANÇAISE

## Chiffres-clés

au 30/06/2023

### Données financières

Capitalisation	<b>123 741 895 €</b>
Nombre d'associés	<b>684</b>
Nombre de parts	<b>603 619</b>
Prix de souscription Valeur de retrait	<b>205 €</b> <b>184,50 €</b>
Taux de distribution 2022	<b>5,05 %</b>
Taux de distribution net 2022 (ex TDVM)*	<b>4,93 %</b>
Dernière revalorisation du prix de la part (le 30 décembre 2022)	<b>1 %</b>
Partenariat Reforest' action nombre d'arbres plantés	<b>581</b>

Les performances passées ne préjugent pas des performances futures.

### Données du patrimoine

Taux d'occupation financier (TOF)	<b>91,41 %</b>
Taux d'occupation physique (TOP)	<b>98,15 %</b>
Nombre de locataires	<b>25</b>
Nombre d'immeubles	<b>10</b>
Surface totale	<b>37 652</b>

\* Avant crédit d'impôt sur revenus fonciers allemands

## Edito

par Julien Guillemet, Gérant



En juin 2023, l'inflation française demeure élevée avec un indice IPC estimé à 4,5% sur un an glissant selon le dernier rapport de l'Insee, en recul depuis les 5,1% affichés en mai dernier. L'immobilier offre un atout certain dans ce contexte, permettant de tirer profit de la pression inflationniste à travers l'indexation des loyers sur l'ILAT. Les revenus locatifs sont donc améliorés, impactant l'intégralité du patrimoine de la SCPI ESG Pierre Capitale qui affiche un taux d'occupation physique à 98,15% à fin juin.

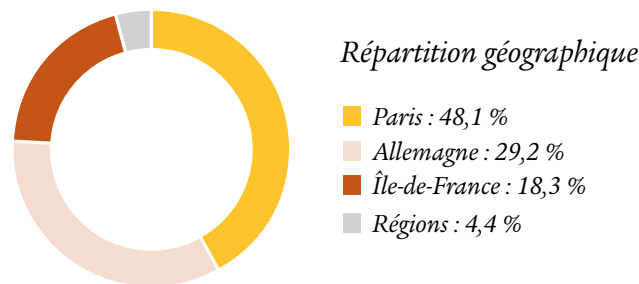
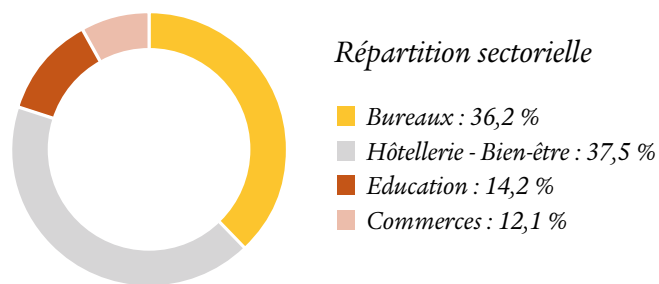
Dans ce contexte malgré tout incertain, l'hôtellerie est la classe d'actif qui tire son épingle du jeu en démontrant à nouveau, et ce depuis 2022 avec la fin de l'épidémie de COVID-19, une forte attractivité pour les investisseurs et ainsi un marché de l'investissement toujours très actif malgré le ralentissement certain observé sur les autres typologies. En cause, un marché du tourisme particulièrement dynamique poussant à la hausse le prix moyen des chambres et un taux d'occupation qui a retrouvé ses niveaux d'avant crise.

Les loyers perçus au cours de l'année 2023, par la SCPI ESG Pierre Capitale sont issus à hauteur de 20% du secteur de l'hôtellerie, permettant ainsi de naviguer sereinement un contexte macro-économique houleux. Par ailleurs, l'acquisition en 2022 du camping en Vendée est venue renforcer cette poche de diversification et valider cet investissement qui affiche dès le début de la période estivale d'excellentes performances.

Les performances passées ne préjugent pas des performances futures et ne sont pas constantes dans le temps.

## Répartition du patrimoine

(Par référence à la valeur d'expertise au 30/06/2023 ou, à défaut, au prix d'acquisition hors droits et hors frais)



## Evolution du capital

ESG Pierre Capitale est une SCPI à capital variable.

	3T2022	4T2022	1T2023	2T2023
Nombre de parts souscrites sur la période	9 424	95 708	13 221	15 368
Nombre de parts compensant les retraits	9 299	260	695	165
Capitaux collectés (nominal + prime d'émission)	25 375 €	19 566 840 €	2 567 830 €	3 007 965 €

Au 30/06/2023, aucune part n'est en attente de retrait.

## Distribution des revenus par part

En € par part en pleine jouissance.

	2023	
	Acompte brut (avant paiement de la fiscalité étrangère)	Acompte net
Acompte 1 <sup>er</sup> trimestre (versé le 17 janvier 2023)	2,62 €	2,51 €
Acompte 2 <sup>ème</sup> trimestre	2,27 €	2,18 €
Acompte 3 <sup>ème</sup> trimestre		
Acompte 4 <sup>ème</sup> trimestre (versé le 17 janvier 2023)		
Total	4,89 €	4,69 €

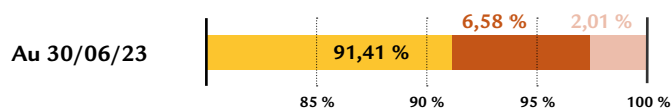
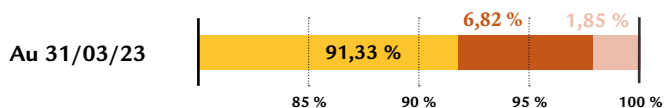
Les performances passées ne préjugent pas des performances futures.

## Endettement

Ratio d'endettement maximum**	40 %
Dette bancaire	29,2 M€
Ratio d'endettement**	21 %
Taux moyen des emprunts	2,13 %
Taux fixe	2,13 %
Taux variable	N/A
Durée résiduelle moyenne des emprunts	0,50

\*\* Le ratio d'endettement de la SCPI ESG Pierre Capitale est exprimé sous la forme d'un rapport entre son endettement direct ou indirect (emprunts, crédits-bail, comptes courants d'associés, facilités de caisse) et la valeur de ses actifs à la date d'arrêt du Bulletin Trimestriel.

## Taux d'occupation financier (en %)




■ Taux d'occupation ■ Franchise de loyer ■ Taux de vacance

Commentaires : Le TOF est de 91,41 % compte tenu des franchises de loyers accordés aux nouveaux locataires. Néanmoins le TOP à hauteur de 98,15 % est à un niveau très haut. Tous nos locaux sont occupés et généreront du loyer sur le reste de l'année.

Taux d'encaissement des loyers	Montant des loyers encaissés ce trimestre	Durée moyenne des baux restant à courir**
98,96 %*	1 838 699 €	5,22 ans

\* Pondération sur le loyer



### < Camping de l'Orée de l'Océan 4 rue du cap mazenod, Landevelle, 85220 France

Hôtel de plein Air 4 étoiles situé au bord de mer en Vendée, à proximité des Sables d'Olonne, de St Gilles Croix de Vie, à 5 km de la plage.

Le camping est composé de 220 emplacements. Il propose une offre complète de services, d'activités et d'animations à destination aussi bien des adultes que des enfants : 3 espaces aquatiques, un Kid's club, un fitness parc de plein air, un parc ludique et un bar restaurant.

Idéalement situé pour partir à la découverte de la côte atlantique, l'actif se trouve à proximité du littoral et permet au client d'accéder aux multiples activités de plein air. La région vendéenne dispose d'atouts touristiques avec le parc à thème du Puy du Fou à 1h du camping.

# Caractéristiques de la SCPI

au 30/06/2023

Capital nominal	<b>96 518 400 €</b>
Prix de souscription/part	<b>205 €</b>
- Valeur nominale	<b>160 €</b>
- Valeur de reconstitution	<b>211,09 €</b>
- Valeur de réalisation 2022	<b>174,50 €</b>
- Prime d'émission	<b>45 €</b>
Valeur de retrait/part	<b>185 €</b>
Commission de souscription	<b>12 % TTC*</b>
- au titre des frais de collecte de capitaux	9,60 % TTC*
- au titre des frais de recherche d'investissement	2,40 % TTC*
Délai de jouissance	<b>1<sup>er</sup> jour du 6<sup>ème</sup> mois suivant la date de souscription</b>

Valeur IFI au 31/12/2022	
- Résident	162,51 €
- Non résident	113,80 €
Classification	<b>SCPI à Capital Variable</b>
Date de création (RCS)	<b>04/01/2017</b>
Durée de placement recommandée	<b>10 ans</b>
N° d'immatriculation	<b>824 744 189 RCS Paris</b>
N° visa AMF	<b>SCPI n°17-02</b>
Capital maximal statutaire	<b>250 000 000 €</b>
Expert immobilier	<b>CBRE VALUATION</b>
Dépositaire	<b>Société Générale</b>
Commissaire aux comptes	<b>Price Waterhouse Coopers Audit</b>

\* TTC : Toutes Taxes Comprises.

## Swiss Life Asset Managers France

Swiss Life Asset Managers France - SA au capital de 671 167 € immatriculée au RCS de Marseille n° 499 320 059.

Société de Gestion de portefeuille agréée par l'AMF n° GP 07000055.

Siège social situé au 2 bis, boulevard Euroméditerranée - Quai d'Arcs CS 50575 - 13236 Marseille Cedex 2.

Adresse de correspondance : 153 Rue Saint-Honoré 75001 Paris - fr.

### INFORMATIONS GÉNÉRALES

#### ► Conditions de souscription :

- **Minimum de souscription** : 25 parts pour la première souscription, soit une somme minimum de 5 125 € prime d'émission incluse.

- **Modalités de règlement** : le règlement s'effectue au moment de la souscription pour la totalité du prix de souscription. Toute souscription ne sera enregistrée par la Société de Gestion qu'après réception des fonds et d'un dossier complet de souscription incluant le bulletin de souscription dûment signé. La commission de souscription sera prélevée par la Société de Gestion dans le mois de la libération des fonds par l'associé.

- **Délai de jouissance des parts souscrites** : premier jour du sixième mois suivant la date de souscription.

#### ► Modalités de sortie

L'associé qui souhaite se séparer de ses parts dispose des trois possibilités suivantes :

- le remboursement, c'est à dire le retrait demandé par l'associé à la Société de Gestion qui intervient en contrepartie d'une souscription correspondante ou, en l'absence de souscription par prélèvement sur le fonds de remboursement dans l'hypothèse où ce dernier serait créé et doté,

- la demande de cession sur le marché secondaire par confrontation, en cas de suspension de la variabilité du capital,

- la cession directe sans intervention de la Société de Gestion à des conditions librement débattues entre le cédant et le cessionnaire (gré à gré).

Les deux premières possibilités sont distinctes et non cumulatives.

#### ► Fiscalité :

Les informations qui suivent sont communiquées en fonction des dispositions fiscales françaises actuellement applicables, sous réserve de toutes modifications ultérieures. L'attention des investisseurs est attirée sur le fait que la taxation des plus-values et revenus éventuels peut être dépendante de la situation fiscale personnelle des investisseurs.

Déclaration des revenus : Swiss Life Asset Managers France, vous adresse chaque année l'ensemble des éléments nécessaires à la déclaration de vos revenus afférents à la SCPI ESG Pierre Capitale au titre de l'année précédente.

Imposition à l'IFI : L'article 31 de la loi de finances pour 2018 a instauré à compter du 1<sup>er</sup> janvier 2018 un nouvel impôt, intitulé « Impôt sur la Fortune Immobilière » (IFI) en lieu et place de l'actuel Impôt de Solidarité sur la Fortune (ISF) qui est abrogé à la même date. Sont ainsi soumises à l'IFI, les personnes domiciliées en France, sur l'ensemble de

leur patrimoine immobilier (biens et droits immobiliers et parts ou actions de sociétés ou organismes à hauteur de la fraction de leur valeur représentative de tels biens ou droits), qu'il soit situé en France ou à l'étranger.

Comme pour l'ISF, les non-résidents sont imposés uniquement sur leur patrimoine immobilier situé en France. Les parts de SCPI doivent être comprises dans l'évaluation du patrimoine au 1<sup>er</sup> janvier de l'année considérée en vue de la déclaration d'impôt sur la fortune immobilière. A cet effet, la Société de Gestion communique chaque année aux associés qui en font la demande la valeur vénale unitaire de chaque part. Cette valeur correspond en règle générale à la valeur moyenne pondérée de l'ensemble des parts cédées sur le dernier trimestre précédent l'année de la déclaration ou pour les sociétés en liquidation, à la valeur liquidative. Pour les SCPI sur lesquelles n'est constaté aucun échange de parts, il s'agit de la valeur de réalisation au 1<sup>er</sup> janvier. En cas de démembrement des parts, la déclaration IFI revient à l'usufruitier.

#### ► Frais de mutation des parts :

En cas de transfert de parts par voie de cession de gré à gré ou en cas de mutation à titre gratuit (donation/succession), la Société de Gestion perçoit une somme forfaitaire de 150 € HT (soit 180 € TTC au 1<sup>er</sup> janvier 2018 par application du taux de TVA en vigueur à cette date), quel que soit le nombre de parts cédées. Ces frais sont à la charge de l'acquéreur, du notaire ou de l'ayant-droit. Cette rémunération est destinée à couvrir les frais de dossier.

#### ► Avertissements

Le placement est investi uniquement en immobilier, il est donc considéré comme peu liquide. La Société de Gestion recommande de conserver les parts pendant une période d'au moins 10 ans et ne garantit ni le retrait ou la vente des parts, ni le capital investi (risque de perte en capital).

#### ► Crédits photos : Saentys ; Matthias Baumgartner ; Myphotoagency

### LEXIQUE

- **Capitalisation** : elle est calculée en multipliant le nombre de parts par le dernier prix de souscription. La capitalisation d'une SCPI représente la taille de la SCPI ou sa valeur de marché.

- **Taux de distribution sur valeur de marché (DVM)** : Montant des dividendes versés pendant l'année divisé par le prix moyen d'acquisition d'une part. Ce taux mesure le rendement financier annuel du placement.

- **Taux d'Occupation Financier (TOF)** : rapport entre le montant des loyers effectivement facturés et le total des loyers qui pourraient être facturés si les immeubles étaient entièrement loués. (Norme ASPIM)

- **Valeur de réalisation** : valeur du patrimoine estimée par l'expert indépendant, à laquelle sont ajoutées notamment la trésorerie et les créances. Les dettes sont déduites.

- **Valeur de reconstitution** : Il s'agit de l'ensemble des coûts nécessaires pour reconstituer le patrimoine de la SCPI. Elle prend donc en compte la valeur vénale, les droits de mutation à verser pour chaque bien et la commission de souscription.

- **Prix d'achat Acte-en-Mains (AEM)** : prix d'acquisition ou valeur conventionnelle de l'immeuble augmenté des droits d'enregistrement de l'acquisition effectivement acquittés par la SCPI.